




3. Schritt

Was muss ich beim kitafinder+ beachten ?

Hinweis: Hier finden Sie Informationen zur Kitaplatzsuche mit dem kitafinder+. Nicht thematisiert werden Anmeldungen, die nicht durch das Platzvergabesystem der Stadt München organisiert werden. Fragen Sie bitte bei den jeweiligen Einrichtungen nach.

Gefördert vom:





Inhalt

1. Was ist der Kitafinder+?	3
2. Einen Betreuungsplatz mit dem kitafinder+ erhalten	3
TEIL I – Vorüberlegungen zur Kitaplatzsuche	3
TEIL II– Account anlegen	4
TEIL III – Die Einrichtungssuche und der Anmeldevorgang in 5 Schritten	4
Angaben zum Bedarf Ihres Kindes	5
Angaben zur gewünschten Lage der Einrichtung:.....	5
Angaben zur Einrichtung:	5
TEIL IV – Zusage abwarten	7
3. Wo finde ich Unterstützung und Hilfe beim kitafinder+?	7
4. Bedarfsformular Referat für Bildung und Sport	8



1. Was ist der Kitafinder+?

Der kitafinder+ ist das Platzvergabesystem der Landeshauptstadt München und umfasst fast alle Kindertageseinrichtungen.

<https://kitafinder.muenchen.de/elternportal/de/>



Weitere wichtige Infos oder Antworten auf ihre Fragen, bekommen Sie von den FAQs des kitafinder+. Bitte lesen Sie sich diese durch.

<https://kitafinder.muenchen.de/elternportal/de/faq>



2. Einen Betreuungsplatz mit dem kitafinder+ erhalten

TEIL I – Vorüberlegungen zur Kitaplatzsuche

Als Familie entscheiden Sie für sich selbst, ob eine Anmeldung bei den Kitas ohne Vorüberlegungen Sinn macht. Meist kennen Eltern, welche für Ihr zweites Kind eine Betreuung suchen, sich gut aus. Wenn jedoch für das erste Kind die Kitaplatzsuche beginnt oder schon sehr lang her ist, helfen Ihnen die Downloads

1. Schritt- was braucht mein Kind?
2. Schritt- Welche Betreuungsformen gibt es in München?



Die entsprechenden Dokumente sind als kostenlose Downloads auf dieser Homepage zu finden unter:
<https://kitz.jh-obb.de/step-by-step-in-die-kita/>



Dort geht es um folgende Aspekte, die eine Einrichtungssuche definieren können:

- Dauer- Wie lange möchte ich mein Kind betreuen lassen?
- Konzept- Was steht darin?
- Lage- Wie weit ist die Kita entfernt?
- Betreuungsform- Was passt zu meinem Kind? Was passt zu uns als Familie?
- Kosten- Was muss ich bezahlen?

TEIL II- Das Anlegen eines kitafinder+ Accounts

Zum Anlegen des Accounts brauchen Sie eine Emailadresse und ein Passwort. Haben Sie zum Account anlegen Fragen? Hier können Sie sich Notizen machen z.B. Zugangsdaten.

TEIL III - Die Einrichtungssuche und der Anmeldevorgang in 5 Schritten

Wenn der Account angelegt ist, müssen Sie diesen durch eine Bestätigungsmail an Ihre Emailadresse aktivieren. Danach können Sie in Ihrem Benutzeraccount unter „Sorgeberechtigte Personen“ und „Mein/Unser Kind“ Angaben zu Ihrer Familie machen. Diese Eintragungen werden dann automatisch bei der Anmeldung eingefügt.



Starten Sie mit der Einrichtungssuche. Diese ist mit Filteroptionen nach Themengebieten unterteilt:

Angaben zum Bedarf Ihres Kindes

Angaben zum Bedarf Ihres Kindes

Startseite Einrichtungssuche

Landeshauptstadt München
Referat für Bildung und Sport

Meine Auswahl
Meine gewählten Einrichtungen

Mein Konto
Jetzt anmelden

Ergebnis der Einrichtungssuche nach **43 Einrichtungen gefunden**

2 Jahre alt x Ab März 21 x Nibelungenstraße 3 x 08:01 x 16:01 x Neuhausen-Nymphenburg x

Alle Filter entfernen

Listenansicht Kartenansicht

Kinderkrippe Dom-Pedro-Platz 1
Landeshauptstadt München
Dom-Pedro-Platz 1, 80637 München Entfernung: 817m

Betreuungsangebot:
Kinder im Alter von 0,2 M bis 3,0 M

Öffnungszeiten:
von 07:30 bis 17:00

Platzsituation
Alle Plätze belegt

Einrichtung auswählen

Angaben zur gewünschten Lage der Einrichtung:

Angaben zur Lage

Standort (Manuelle Eingabe)
Nibelungenstraße 3

Standort (Automatische Ermittlung)

Stadtbezirk
Neuhausen-Nymphenburg

Wichtel Akademie München-Neuhausen
Wichtel Akademie München GmbH
Richelstraße 19, 80634 München Entfernung: 874m

Betreuungsangebot:
Kinder im Alter von 0,6 M bis 6,0 M

Öffnungszeiten:
von 07:30 bis 18:00

Schulbezirk:
GRUNDSCHULE HELMHOLTZSTRASSE

Platzsituation
Nur wenige Plätze verfügbar

Einrichtung auswählen

Angaben zur Einrichtung:

Angaben zur Einrichtung

Betreuungstyp
Bitte Auswählen

Art der Einrichtung
Bitte Auswählen

Träger
Bitte Auswählen

Einrichtung
Bitte Auswählen

Nur Einrichtungen mit barrierefreiem Zugang anzeigen

Nur Einrichtungen mit integrativen/inklusiven Plätzen anzeigen

Kindergarten Kinderfreunde
Kinderfreunde gGmbH
Albrechtstraße 31, 80636 München Entfernung: 875m

Betreuungsangebot:
Bitte bei der Einrichtung erfragen

Öffnungszeiten:
von 08:00 bis 17:00

Platzsituation
Bitte bei der Einrichtung erfragen

Kein Bild verfügbar

Evangelisches Haus für Kinder Neuhausen
Innere Mission München - Diakonie in München und Oberbayern e.V.
Gabrielenstr. 24, 80636 München Entfernung: 877m

Betreuungsangebot:
Kinder im Alter von 0,3 M bis 6,0 M

Öffnungszeiten:
von 07:30 bis 17:00

Platzsituation
Alle Plätze belegt

Einrichtung auswählen

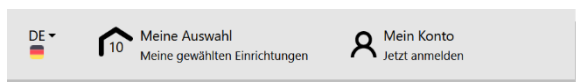


Haben Sie zu den Filtern Fragen? Hier können Sie sich Notizen machen.

Anmeldevorgang in 5 Schritten

Wenn Sie sich mehrere Häuser ausgesucht haben steht eine Zahl z.B. 10 im „Haus“, oberhalb der Seite.

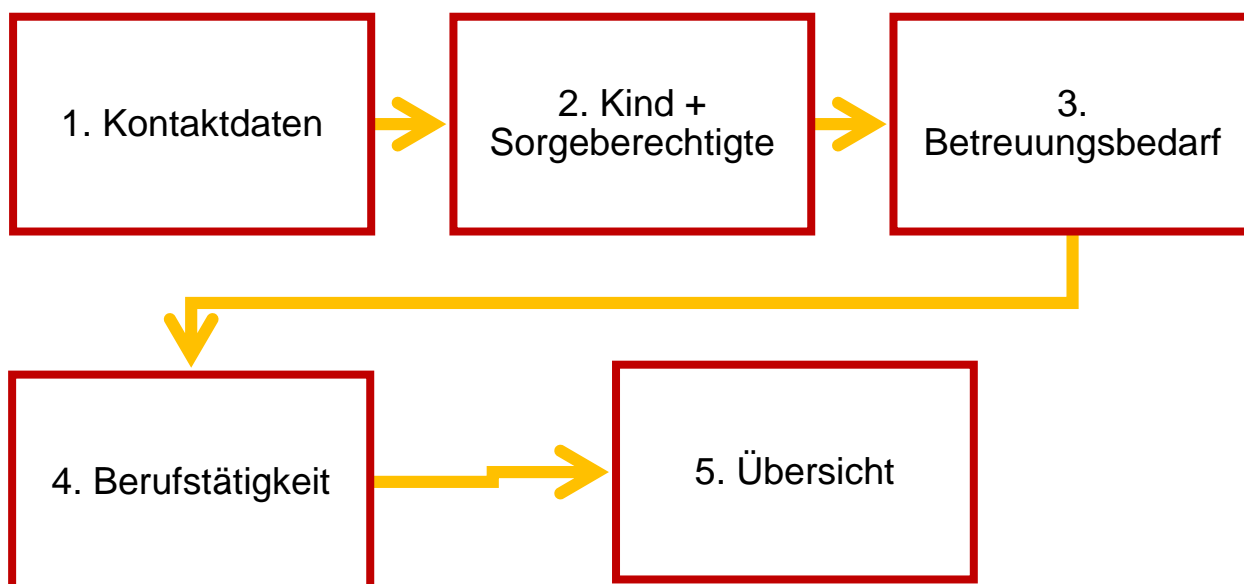
Klicken Sie bitte auf folgendes Symbol:



Sie sehen dann alle ausgewählten Einrichtungen, bei denen Sie sich anmelden möchten. Starten Sie die Anmeldung.

WICHTIG: Notieren Sie sich davor ihre Wunscheinrichtung!

Sie wird innerhalb der fünf Schritte abgefragt .



Haben Sie zu den Schritten Fragen? Hier können Sie sich Notizen machen.



Nach dem Sie die Anmeldung vollständig abgeschlossen haben, ist Ihr Kind bei den Einrichtungen angemeldet und somit auf der Warteliste. Unter Ihrem Benutzerkonto finden Sie bei „Nachrichten“ eine PDF. Dort sind alle Anmeldungen aufgelistet. Unter „Anmeldungen“ können Sie die einzelnen Eintragungen nachträglich bearbeiten.

TEIL IV – Zusage abwarten

- Sollten Sie einen Platz erhalten, bekommen Sie eine Nachricht per Mail, Anruf oder Post
- Sie haben max. 10 Tage Zeit, online im kitafinder+ oder nach einrichtungsspezifischer Vorgabe, verbindlich zu zusagen
- Bei Zusage per kitafinder+ gehen Sie im Benutzerkonto auf „Anmeldungen“, suchen die Einrichtung aus, die Ihnen eine Zusage gegeben hat; klicken auf „Anmeldung ansehen“ und drücken den Button „Zusage“

Haben Sie zu den Schritten Fragen? Hier können Sie sich Notizen machen.

3. Wo finde ich Unterstützung und Hilfe beim kitafinder+?

Sollten Sie Unterstützung bei der Anmeldung im kitafinder+ brauchen, können Sie sich an folgende Adressen wenden. Die Elternberatung hilft auch Eltern, welche keinen eigenen Account pflegen können und ist Ansprechpartner, sollten Sie trotz Anmeldung bei diversen Kitas keinen Platz erhalten haben:



Elternberatung für Kinder bis 6 Jahre:

Referat für Bildung und Sport

Geschäftsbereich KITA

Strategie und Grundsatz

KITA-Elternberatung

Landsberger Str. 30, 80339 München

Tel: 089 / 233-96771

kita-eltern@muenchen.de

Bei technischen Problemen wenden Sie sich

bitte an: support-kita-finder@muenchen.de

Weitere Unterstützung bietet auch der

Kita Einstieg Neuhausen

Diakonie – Jugendhilfe Oberbayern

Kita-Einstieg Neuhausen

Melissa Willeuthner

Nibelungenstr. 3, 80639 München

Tel. +49 89 70952593, Fax +49 89 18008287

Homepage : <https://kitz.jh-obb.de/kita-beratung-neuhausen/>



4. Bedarfsformular Referat für Bildung und Sport

Wenn Sie durch den kitafinder+ und sonstige Anmeldungen keinen Platz erhalten haben, wenden Sie sich bitte an das Referat für Bildung und Sport. Das Formular finden sie unter „Bedarfsformular für Kinder unter 6 Jahre“ unter diesen Link:

<http://www.muenchen.de/dienstleistungsfinder/muenchen/10239397/>



Link Bedarfsformular RBS